

Mobil reisen - mehr vom **Urlaub!**

Unser Service:

- Kostenlose Einweisung
- während der Mietzeit kostenloser PKW Abstellplatz
- alle gefahrenen Kilometer frei
- Markise
- Fahrradträger bzw. Garage
- alle Fahrzeuge mit sparsamen Turbodiesel Motoren

Servicepauschale pro Mietzeit 79,00 €

- Gas
- Toilettenchemie
- Kabeltrommel mit Adaptern
- Auffahrkeile
- Europaschutzbrief
- Außenreinigung

**In jedem Fahrzeug sind kostenlos enthalten:
Navigation mit Campingsoftware,
Solaranlage und automatische Sat. Anlage
mit TV**

Gegen Aufpreis:

| | | |
|------------------------------------|--------------|---------|
| Campingmöbel 2-4 Stühle & Tisch | Wochenende: | 15,00 € |
| | 1 Woche: | 20,00 € |
| | 2 Wochen: | 30,00 € |
| | Ab 3 Wochen: | 40,00 € |

Grüner Weg 3
33449 Langenberg
Fon: 05248/820 777
Mobil: 0172/28 455 35
Mail: info@reisemobile-
loffing.de
www.reisemobile-loffing.de



Mietpreisliste



Öffnungszeiten

Büro:

Mo – Fr: 10:00 – 13:00 Uhr
14:00 – 17:00 Uhr
Samstag: 10:00 – 13:00 Uhr

Werkstatt:

Mo – Fr: 08:00 – 17:00 Uhr

Vertragshändler für:


















Meine Welt

Vor-/ Nachsaison
Anfang März bis Ende Oktober

Hauptsaison
Sommerferien NRW

Preisliste
Pro Tag/ €

| Grundriss | Modell | Vor-/Nachsaison | Hauptsaison |
|--|---|-----------------|-------------|
|  | Kastenwagen 2 P. | 92,- | 102,- |
|  | Forster A 699 2 – 4 P. Alkoven | 112,- | 132,- |
|  | Activa One 630 LS 2 P. Alkoven | 102,- | 122,- |
|  | Terrestra 690 HB 4 – 6 P. Alkoven | 112,- | 132,- |
|  | Terrestra 770 EB 4 – 6 P. Alkoven | 159,- | 189,- |
|  | PT 590 FB 2 P. Teilintegriert | 99,- | 119,- |
|  | PT 675 SB 2 P. Teilintegriert | 102,- | 122,- |
|  | PT RS 695 EB 4 P. Teilintegriert | 112,- | 122,- |
|  | PT RS 720 QB 4 P. Teilintegriert | 112,- | 122,- |
|  | LMC 643 2 P. Teilintegriert | 99,- | 119,- |

| Grundriss | Modell | Vor-/Nachsaison | Hauptsaison |
|---|---|-----------------|-------------|
|  | LMC 663 2 P. Teilintegriert | 102,- | 122,- |
|  | LMC 732 2 P. Teilintegriert | 112,- | 122,- |
|  | LMC I 685 EB 4 P. Integriert | 119,- | 139,- |
|  | Integra Line 675 SB – 4 P. Integriert | 119,- | 139,- |
|  | Integra 890 QB 4 P. Integriert | 169,- | 199,- |

